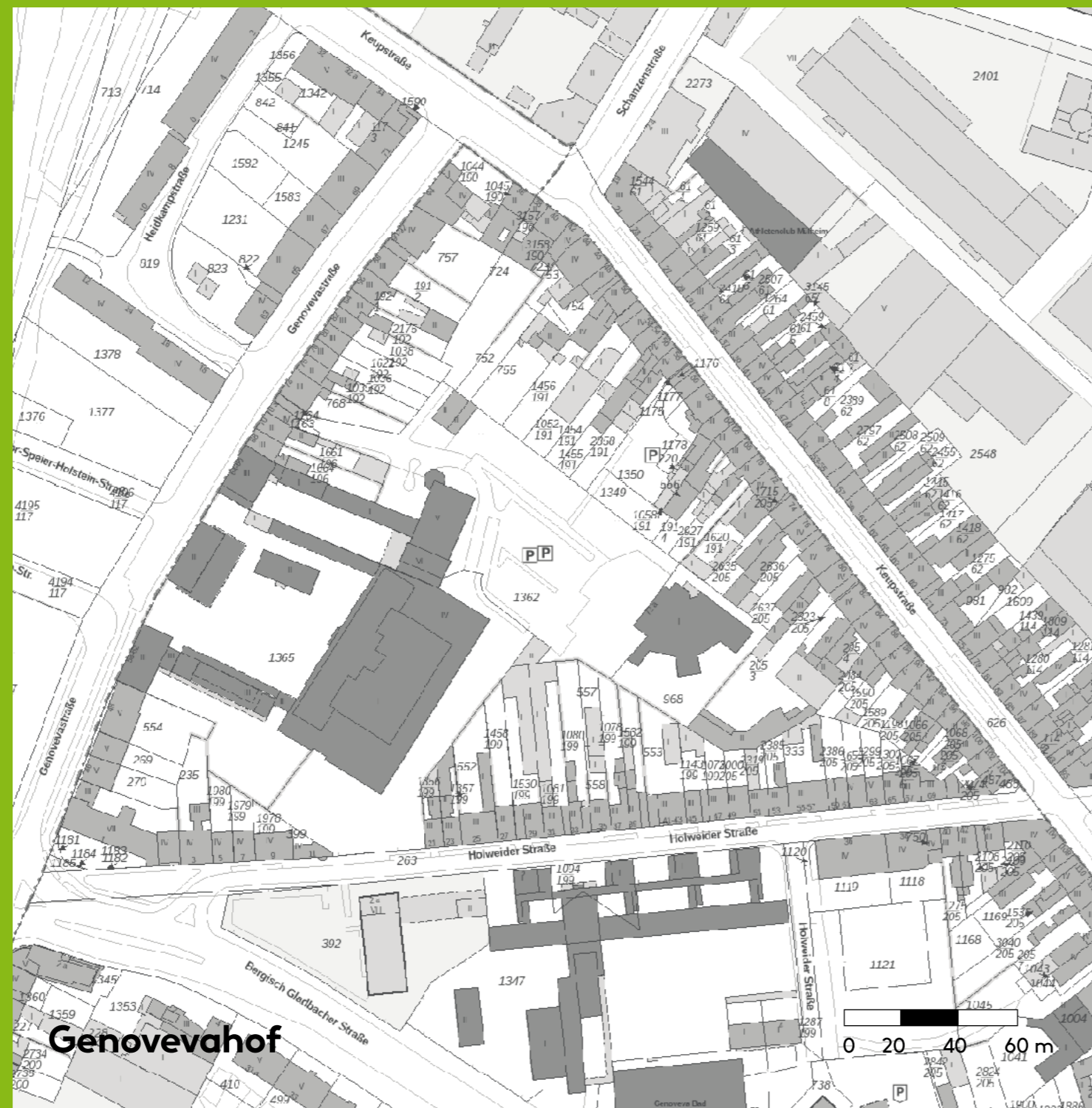


## Kopiervorlage



Deine Sinne

Deine Bewertung,  
Deine Idee



## Worum es geht

Liebe Schüler\*innen,

**wie denkt Ihr an Eure Zukunft? Was wünscht Ihr Euch und was beunruhigt Euch? Wie gefällt Euch die Gegend, in der Ihr lebt? Im Rahmen eines Workshops haben wir genau diese Fragen mit 9ten Klassen diskutiert und sind zur Umwelterkundung durch Mülheim gezogen. Kleine Aufgaben sollten Ihre Aufmerksamkeit schärfen und Ihre Perspektive verändern.**

Mithilfe dieses Guides sollt Ihr ähnliche Erfahrungen sammeln können, um so Euren kritischen Blick und Eure Aufmerksamkeit zu schärfen und zu verstehen: Eure Meinung zählt!

Der Guide stellt unterschiedliche Aufgaben vor, ob Ihr nur eine davon an einem Tag an einem Ort macht, ist ganz Euch überlassen und hängt davon ab, wie viel Zeit und Energie Ihr mitbringt.

Wir haben den Wiener Platz, den Stadtgarten und den Genovevahof als Orte ausgewählt, da wir denken, dass sie die unterschiedlichen Seiten Mülheims abdecken. Gerne dürft Ihr Euch neue Orte aussuchen, an denen Ihr unsere Übungen durchführen wollt!

Vielleicht überlegt Ihr zusammen vorab, was Ihr über diese drei Orte schon wisst. Wieso versteckt sich hinter dem Wiener Platz der schöne Stadtgarten? Wie sah der Wiener Platz früher aus? Und wer war eigentlich Genoveva?

## Und jetzt? Wie geht's weiter?

Wie hat Euch der Tag gefallen? Diskutiert gemeinsam, was der Tag Euch gezeigt hat und was er für Euch persönlich verändert hat. Was ist Euch wichtig in eurer Umwelt und Umgebung? Was stört Euch und sollte verbessert werden?

Haltet Ihr es für wichtig, dass auch andere Schüler\*innen von Euren Eindrücken erfahren und eine Entdeckungstour nachmachen? Überlegt was Ihr mit den Fotos, die Ihr aufgenommen habt, machen könntet. In Eurem Klassenraum aufhängen? Eine kleine Ausstellung in der Schule? Was würden die Figuren in den Fotos wohl sagen, wenn sie sprechen könnten? Welche Wünsche und Ängste haben sie?

Wir würden uns freuen, wenn die umweltpädagogischen Erkundung von Euch an die nächste Klasse weitergetragen werden würde. Gerne darf der Guide ergänzt werden, neue Fragestellungen überlegt werden und mit Euch und der sich immer verändernden Welt weiterwachsen!

Nutzt unsere digitale Karte für Eure Erkundungen: <https://bit.ly/3PLQT2F>



### Herausgegeben von:

Hallo Nachbar, DANKE SCHÖN  
Eine Initiative des Umwelt- und Verbraucherschutzamtes der Stadt Köln, [www.hallonachbar.koeln](http://www.hallonachbar.koeln)

### Konzept und Gestaltung:

icon Kommunikation für Kultur und Wirtschaft GmbH  
in Kooperation mit Querwaldein e. V.  
Coverfoto: Sime (Schülerin im Hölderlin Gymnasium)  
Karten: TIM-online

Hallo Nachbar,  
**DANKE SCHÖN**



**Erkunde die Stadt  
mit all Deinen Sinnen!**  
Guide



 **Stadt Köln**



### Aufgabe 1

Ihr erkundet einen der Orte mithilfe von kleinen Spiegeln, die Ihr Euch auf die Nase haltet. Wie hat Euch der Perspektivwechsel gefallen? Sind Euch neue Dinge aufgefallen, die Ihr sonst übersehen hättet?

### Aufgabe 2

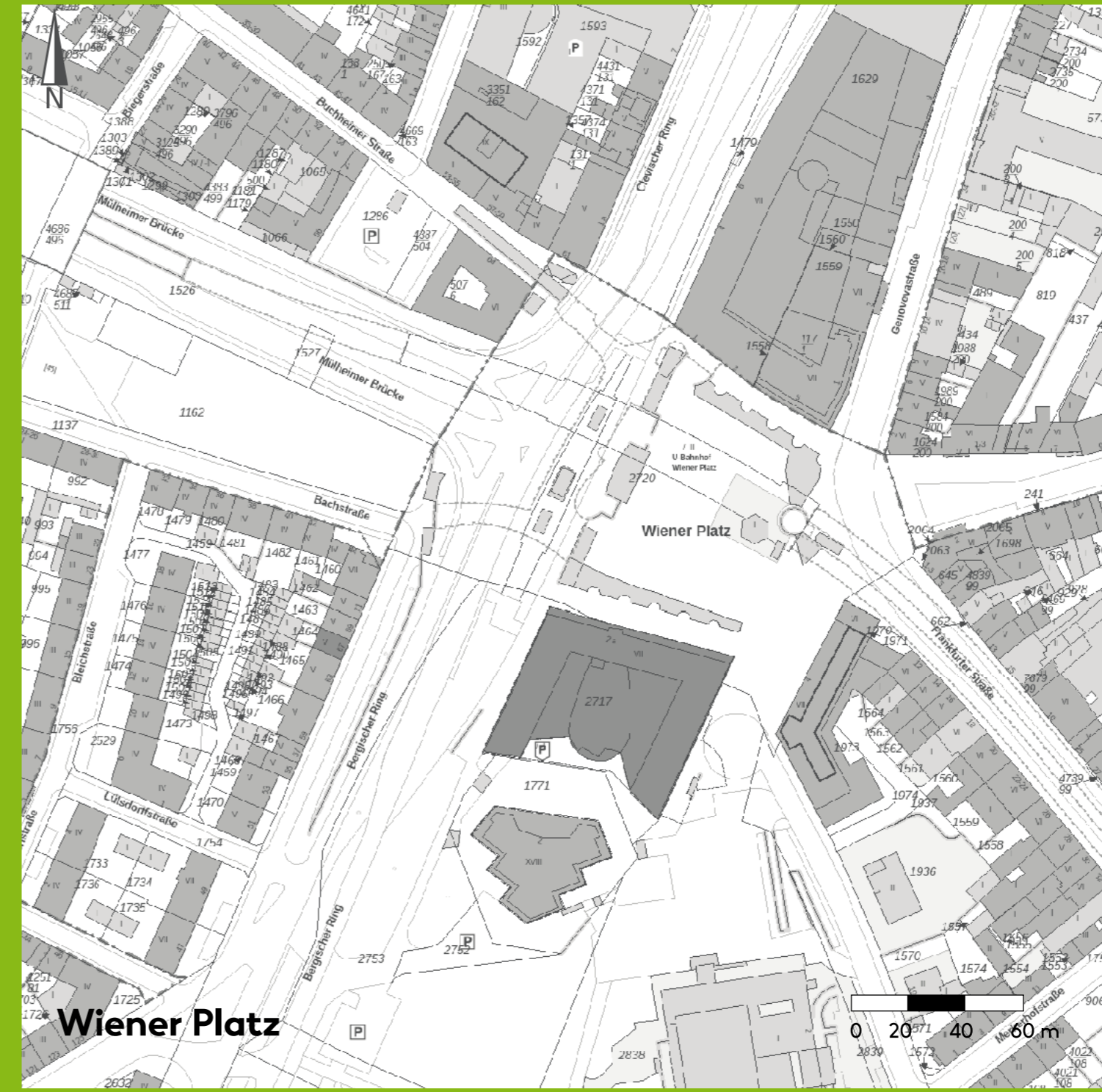
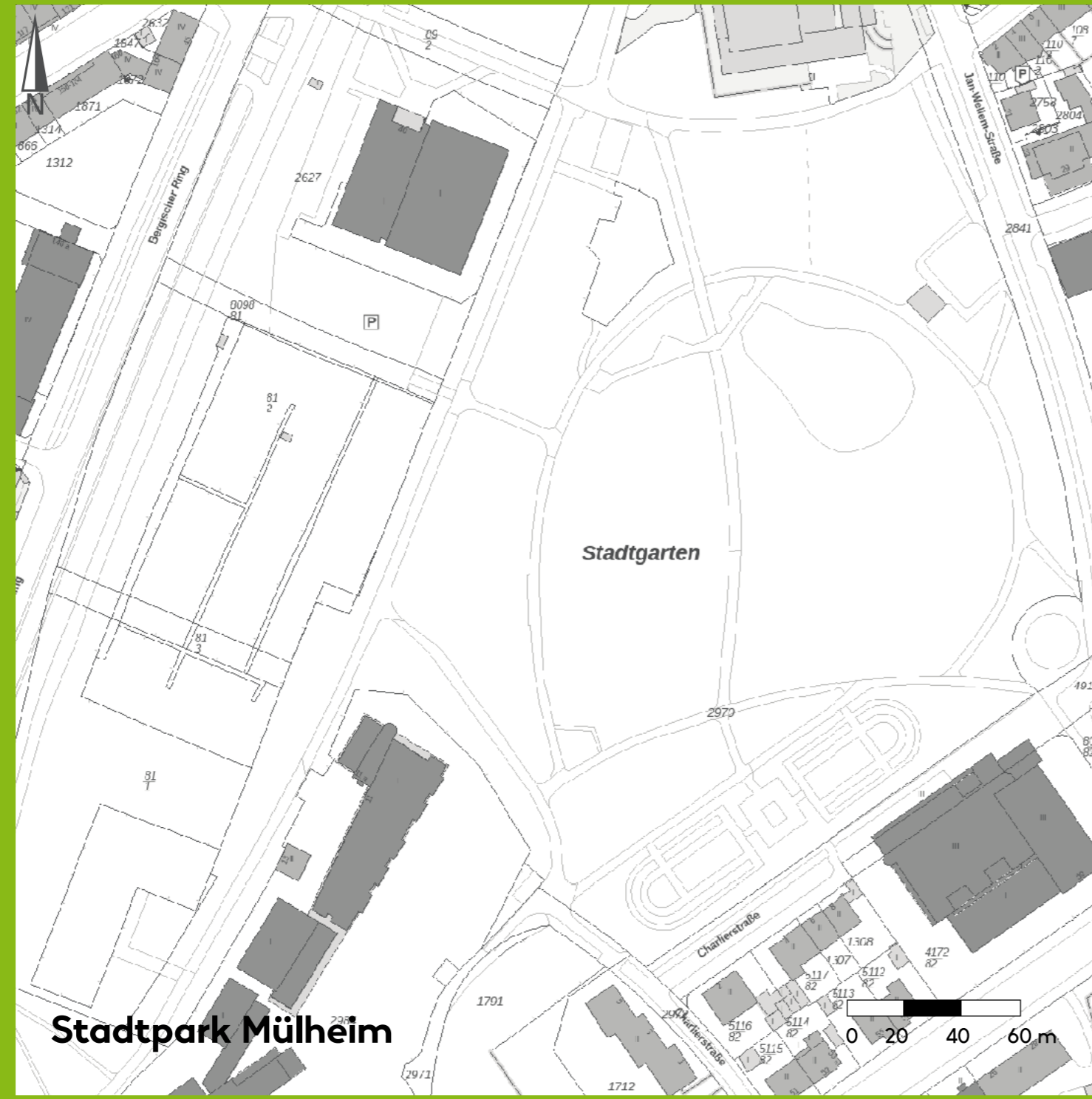
Jede\*r bringt von zuhause zwei Spielzeugfiguren mit. Ganz egal, ob ein Plastiktier, eine Lego-Figur oder eine Schneekugel. Sucht Euch einen Ort aus und nehmt eure Handys mit. Alle Figuren werden in einer Kiste gesammelt und jede\*r schnappt sich ein Spielzeug, um es mit herumliegendem Müll zu fotografieren.

### Aufgabe 3

Wie lassen sich unsere drei Orte sinnlich wahrnehmen? Teilt Euch in fünf Gruppen auf, wobei jede Gruppe einen der fünf Sinne (hören, sehen, schmecken, fühlen, riechen) übernimmt. Jede Gruppe entscheidet selbst, ob sie nach positiven oder negativen Sinneswahrnehmungen suchen möchte.

### Aufgabe 4

Teilt Euch in Gruppen auf und verteilt je vier Suchaufträge an jede Gruppe. Nach einer halben Stunde trifft Ihr Euch wieder und zeigt den anderen, was Ihr gefunden habt.



### Suchauftragekatalog

Wir haben einen Suchauftragekatalog zusammengestellt, der für alle Aufgaben benutzt werden kann. Denkt Euch gerne weitere aus!

- Etwas Kratziges
- Etwas Dreifarbiges
- Etwas, das fliegen kann
- Ein grünes und ein braunes Blatt
- Eine gute Idee der Natur
- Etwas Schönes
- Etwas Natürliches, das gefährlich ist
- Etwas vollkommen gerades
- Ein Blatt einer Eiche
- Ein glückliches Lächeln
- Etwas Hartes
- Etwas Stinkendes
- Etwas Rotes
- Einen natürlichen Wärmespeicher
- Etwas Durchsichtiges
- Etwas, das Geräusche macht
- Etwas von einem Vogel
- Etwas Natürliches, das scheinbar nutzlos ist
- Drei verschiedene Grüntöne
- Etwas Duftendes
- Eine Feder
- Etwas Rundes
- Einen Waldgeist aus Holz
- Etwas Weiches
- ...